

【注意事項】ご入稿前に必ずお読みください。

- 印刷入稿データは、Adobe illustrator 形式もしくは Photoshop 形式ファイルのみ受付可能です。
- illustrator・Photoshop のバージョンは Creative Cloud まで対応可。
- 必ず、ご注文の機種・タイプと同じテンプレートでご入稿ください。テンプレートがご注文内容と異なる場合、再入稿となります。また、最新バージョンのテンプレートをダウンロードしてご入稿ください。
- 商品は、若干のゆがみや個体差があり、若干の印刷ズレが出る場合がございます。予めご了承の上、ご注文頂けますよう、お願いいたします。
- 側面や裏面への印刷には対応しておりません。
- この商品は白ベタ印刷には対応しておりません。デザインに白がある場合は、ケースの地の色になります。仕上がりはデザインと異なる色味となります。また、薄い色は印刷時表現しきれない場合がございますのでデザイン時はご注意ください。
- 商品の表面はザラザラした質感になっておりますが、濃い目のインクがのった箇所は若干光沢が出ます。また、濃い色は吸水力が落ちる場合がございます。何卒ご了承くださいませ。
- データのカラーモードはすべて「CMYK」です。特色やRGBでのデータをご入稿された場合は、**すべてCMYKに変換しての印刷**となりますので、データと仕上がりの色味が大きく異なる場合がございます。※原則的にデータチェック対象外になりますのでご注意ください。

Illustrator でのデータ制作

- **フォントは必ずアウトライン処理**を行ってください。
- データに画像を使用した場合、「埋め込み画像」「リンク画像」どちらかで配置してください。
「リンク画像」で配置する場合、ご入稿の際、リンクしている画像も送っていただく必要があります。
illustratorファイルとリンク画像は、同じフォルダ内に同梱してください。
- 配置される**画像データの解像度は、原寸の画像サイズで最低300dpi (推奨は350dpi)**を推奨しております。
※低解像度の画像を配置されている際、原則的にデータチェック対象外になりますのでご注意ください。
また、画像データが低解像度による仕上りの品質に対する責任は負いかねますので、ご了承ください。

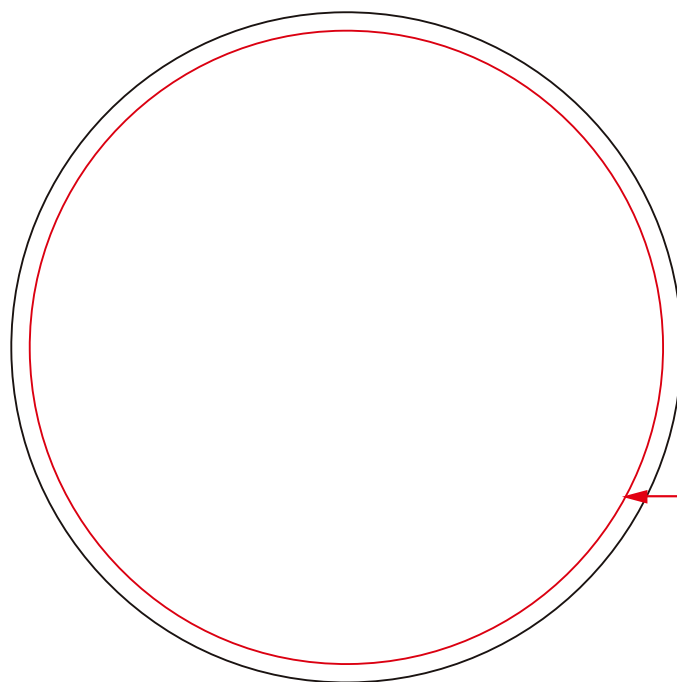
Photoshop でのデータ制作

- **フォントは必ずラスタイズ**を行ってください。
- **レイヤーは結合せず**、PSDデータのままだご入稿ください。
また、レイヤー名に(入稿時非表示)と記載があるレイヤーを非表示にしてください。
- 入稿ファイルのカラーモードを**RGBに変更しないでください**。
- テンプレートの画像解像度(350dpi)は**変更しないでください**。

著作権・肖像権の取り扱いについて

「著作権・肖像権の侵害」に該当する内容のものに関しては印刷をお断りさせて頂いております。
弊社にて「著作権・肖像権の侵害」の可能性があると判断した場合、ご注文をキャンセルさせていただきます。

テンプレートデータの各項目について



● ケース本体の外側ライン

側面までは印刷されません。
素材の色が出ます。

● 印刷範囲

切れては困る文字やデザインは、
このガイドより内側に収めてください。

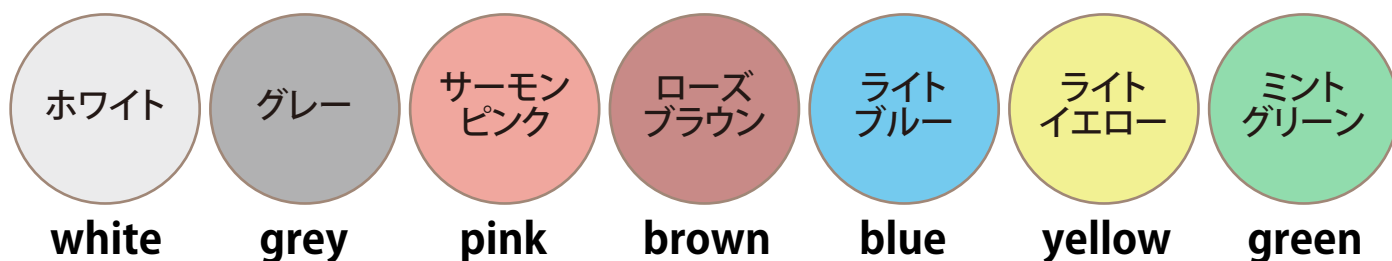
複数カラー・デザインご入稿時のルール

製作時のトラブルを防ぐため、以下のルールにてテンプレートファイル名の変更をお願いいたします。

・ご注文のカラーを、対応するご入稿データのファイル名末尾に追記してください。

例) ai入稿 ローズブラウン: diatomite-coaster_ **brown**.ai


psd入稿 ホワイト: diatomite-coaster_ **white**.psd



・デザインが複数ある場合は、上記に加えて印刷個数をファイル名末尾に追記してください。

例) ai入稿 ローズブラウン 5個: diatomite-coaster_brown_ **5**.ai

psd入稿 ホワイト 10個: diatomite-coaster_white_ **10**.psd



◀複数デザイン・カラーを一度にご注文の場合は、
別途、「カラー×個数」をまとめた指示書を
jpg or pdfファイルにて入稿時に入れていただくと、
トラブルが減りますので、ご協力をお願いいたします。

データ作成時のご注意


この商品は白ベタ印刷には対応しておりません。データ上の白は素材の色になります。
逆に、素材の色や質感を活かしたい場合は、完全な「抜き(白 or 透明)」でデザインしてください。

デザイン例 サーモン
 ピンク



この状態のデザインデータは

仕上がり例



このような仕上がりになります。

データと仕上がりは異なった色味になります。薄い色は表現しきれない場合がございます。

デザイン例 ライト
 ブルー



この状態のデザインデータは

仕上がり例



このような仕上がりになります。

デザインを目立たせたい場合は濃いめの色がおすすめですが、吸水力が落ちる場合がございますので、濃い色は全面ではなくポイント使いがベターです。

デザイン例 ライト
 イエロー



この状態のデザインデータは

仕上がり例



このような仕上がりになります。